

Carport CPR PRO



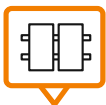

Listwy z oświetleniem led

- opcjonalnie



Pał wkręcany

Kolor RAL - opcjonalnie



Układ modułów:
Pionowy



Kąt nachylenia:
10°



Fundament:
śrubowy



Montaż:
Do fundamentu
(produkt w ofercie)

Specyfikacja

Materiał:

Stal konstrukcyjna S350GD i S355 o podwyższonej wytrzymałości

Powłoka antykorozyjna:

Ocynk (5 lat gwarancji)

Ocynk + malowanie (15 lat gwarancji)

Gwarancja:

15 lat na konstrukcję

Dostosowanie konstrukcji do indywidualnych potrzeb

Opcje dodatkowe

Mocowanie falownika

Orynnowanie

Szczelny dach

Listwy z oświetleniem LED

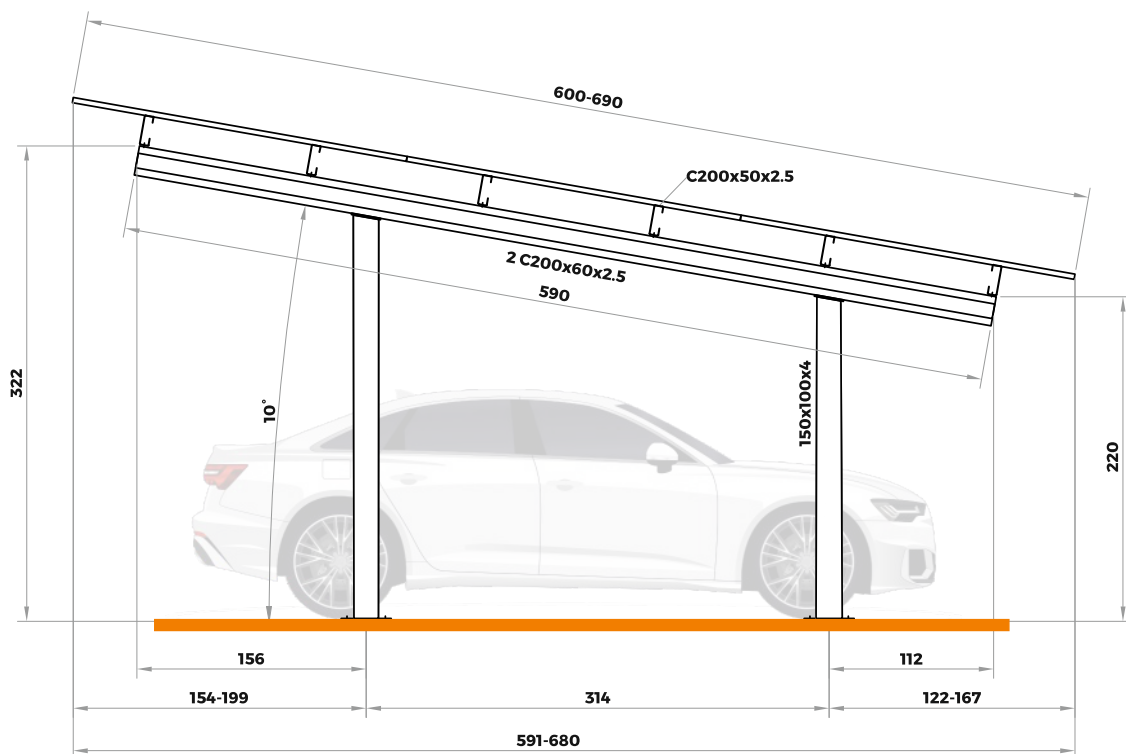
Kolor RAL

Fundament prefabrykowany lub śrubowy

Carport CPR PRO



Wersja 1



Wersja 2

